

گزارش تحلیل کلان

واحد مطالعات کلان

گزارش فروردین ۱۴۰۳

۸۸۷۳۰۰۶۰-۸۸۷۳۰۰۵۴-۸۸۷۵۳۳۷۵-۸۸۷۵۳۳۷۶-۲۱ (+۹۸)

۸۸۷۵۳۳۷۶، info@bcr.ir (+۹۸) ۲۱

bcr.ir

تهران ، خیابان شهید مطهری، خیابان کوه نور، بن بست دوم، پلاک ۱۱، طبقه ۴، واحد ۴



درصد تغییر	اسفند ۱۴۰۲	فروردین ۱۴۰۳	واحد	نوع قرارداد	
۲٪	۸۵،۵	۸۷،۲	بشکه/دلار	NA	نفت برنت
۱۰،۴٪	۲،۱۶۲	۲،۳۸۸	انس/دلار	NA	انس طلا
۱۱،۶٪	۸،۸۵۶	۹،۸۸۶	تن/دلار	Ex	مس
۱۴،۸٪	۲،۴۸۶	۲،۸۵۶	تن/دلار	Ex	روی
۱۰،۷٪	۲،۲۴۰	۲،۴۸۱	تن/دلار	Ex	آلومینیوم
-۷،۷٪	۱۱۷	۱۰۸	تن/دلار	Ex	سنگ آهن
-۲،۴٪	۵۱۲	۵۰۰	تن/دلار	FOB CIS	بیلت فولاد
-۴،۶٪	۵۰۷	۴۸۴	تن/دلار	Iran Export	بیلت فولاد ایران
-۱۸،۷٪	۳۸۶	۳۱۴	تن/دلار	FOB SE Asia	اوره
-۶،۵٪	۳۱۰	۲۹۰	تن/دلار	CFR China	متانول
۰٪	۱،۰۱۱	۱،۰۱۱	تن/دلار	CFR SE Asia	اتیلن
۰٪	۸۴۶	۸۵۱	تن/دلار	CFR China	پروپیلن
۰٪	۱،۱۰۶	۱،۰۹۶	تن/دلار	CFR SE Asia	پلی اتیلن سبک
۰٪	۱،۰۰۷	۱،۰۰۵	تن/دلار	CFR SE Asia	پلی اتیلن سنگین
-۰،۶٪	۹۷۱	۹۶۶	تن/دلار	CFR SE Asia	پلی پروپیلن
۲،۲□	۲،۱۶۰،۴۸۶	۲،۲۰۸،۲۱۴	-	-	شاخص کل بورس
-۱،۴□	۷۳۳،۸۰۰	۷۲۳،۵۶۶	-	-	شاخص هم وزن
۱۰،۸□	۶۰۹،۴۶۰	۶۶،۱۵۰۰	ریال	-	نرخ دلار
۱۶،۸□	۳۷۹،۰۰۰،۰۰۰	۴۴۳،۰۴۰،۰۰۰	ریال	-	قیمت سکه طرح جدید
□۲۵□	۴۰،۷	۳۰،۹	درصد	-	نرخ تورم سالانه
۲۰□	۳۲،۳	۳۸،۸	درصد	-	نرخ تورم نقطه ای

بخش اول:

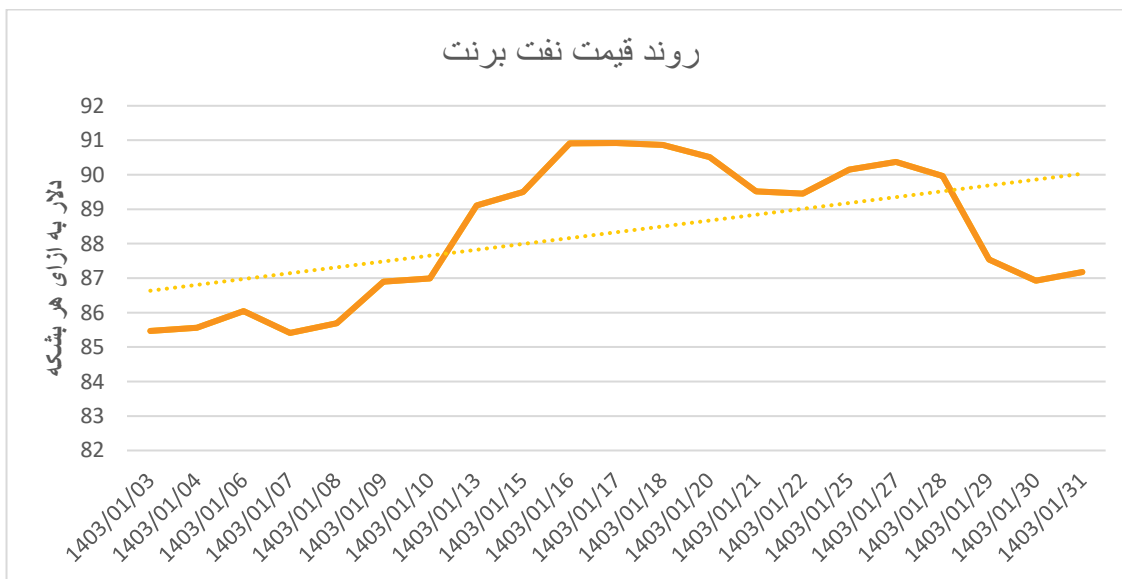
بررسی بازارهای کالایی

در فروردین ماه رقابت شدیدی برای رشد، میان کامودیتی‌ها بوجود آمد که منجر به بازدهی بالاتر این گروه نسبت به بازارهای دیگر شد. در این بین، روی، آلومینیوم، مس و طلا بیشترین رشد قیمتی را تجربه کردند. عمده رشد قیمتی آلومینیوم به دلیل تحریم‌های آمریکا و انگلیس علیه روسیه بود. مس هم در یک قدمی ۱۰،۰۰۰ دلار یعنی در کانال ۹،۹۰۰ دلار معامله شد. برخی تحلیلگران مس، معتقدند که این فلز پرکاربرد می‌تواند تا قیمت ۱۵،۰۰۰ دلار در هر تن رشد نماید. اما عده دیگری معتقدند که به دلیل کاهش مصرف مس از سوی چین، ممکن است رشد قیمتی مس ادامه‌دار نباشد.

در ادامه به بررسی تغییرات قیمت نفت، طلا، مس، روی، سنگ آهن و مواد شیمیایی در ماه گذشته می‌پردازیم:

قیمت نفت برنت

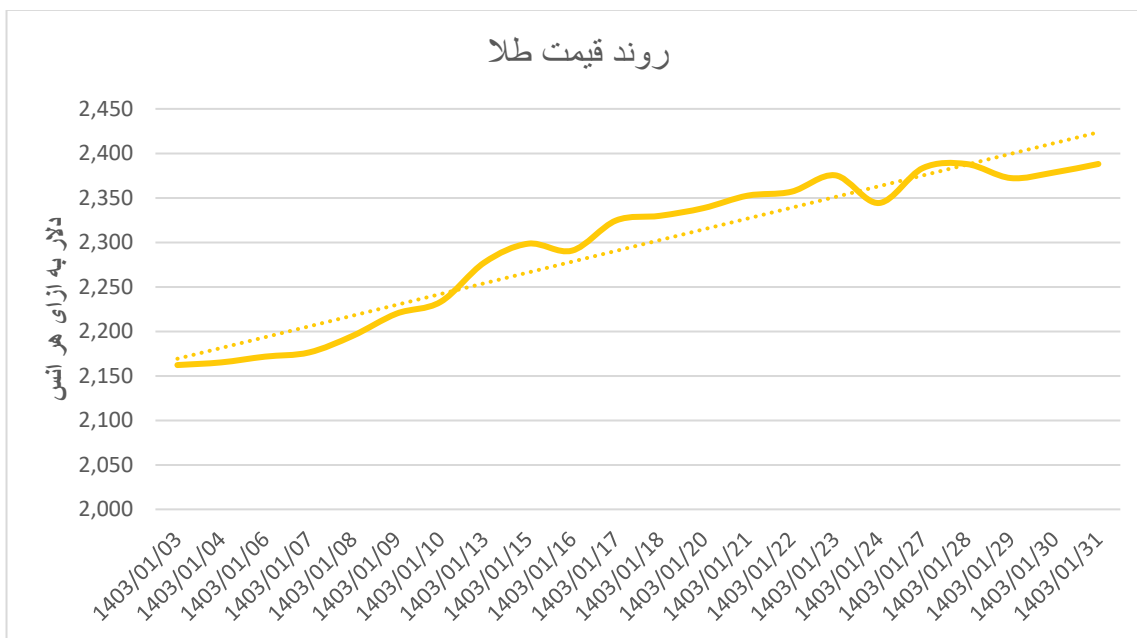
قیمت نفت در اسفندماه تحت تاثیر نگرانی نسبت به کندی تقاضا در چین، کاهش قیمت‌ها را تجربه کرد. سپس به دلیل تنش‌های موجود در خاورمیانه و دید منفی نسبت به تولید و صادرات نفت، روند صعودی را در پیش گرفت و به عدد ۹۱ دلار در هر بشکه رسید. اما رفته رفته و با آرام شدن منطقه خاورمیانه، کمی از شدت هیجانات کاسته شد.



درصد تغییر	مقدار در ماه قبل	مقدار در ماه مورد بررسی	قیمت
۲٪	۸۵,۵	۸۷,۲	نفت (دلار به ازای هر بشکه)

قیمت انس طلا

با توجه به درگیری‌های موجود در خاورمیانه و همچنین احتمال تقابل نظامی ایران و اسرائیل، انس جهانی روند صعودی را تجربه کرد. تقاضا برای این فلز گران‌بها به عنوان یک پشتوانه ایمن، در بحبوحه تنش‌های خاورمیانه، تاثیر احتمال کاهش نرخ بهره فدرال رزرو در سال جاری میلادی را خنثی نموده است. با آرام شدن درگیری‌های خاورمیانه، بار دیگر تمرکز بازار، معطوف فدرال رزرو آمریکا خواهد شد. ظاهراً این بانک نمی‌تواند نرخ بهره را در آینده نزدیک پایین بیاورد که خبر خوبی برای بازار طلا و نقره نخواهد بود. دویچه بانک پیش‌بینی می‌کند قیمت طلا تا پایان سال جاری میلادی به ۲۴۰۰ دلار برسد و در دسامبر ۲۰۲۵ معادل ۲۶۰۰ دلار معامله خواهد شد.

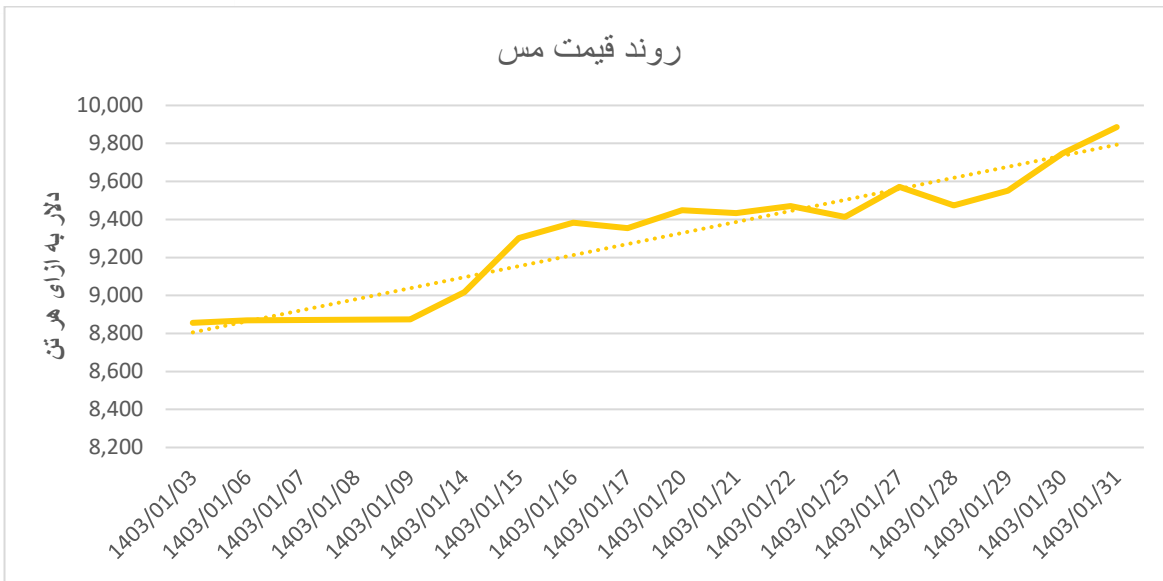


درصد تغییر	مقدار در ماه قبل	مقدار در ماه مورد بررسی	قیمت
۱۰,۴٪	۲,۱۶۲	۲,۳۸۸	طلا (دلار به ازای هر انس)

قیمت مس

قیمت مس در بازارهای جهانی در حالی به بالاترین سطح دوسال اخیر رسید که میزان تقاضا برای این فلز سرخ همچنان ضعیف است. از طرفی تقویت دلار موجب اوج‌گیری نرخ مس شده و در روز پانزده آوریل، قیمت مس به ۴,۳ دلار به ازای هر پوند (۹۵۰۰ دلار بر تن) رسید که نوعی رکورد قیمتی محسوب می‌شود. سقف قیمتی در فروردین ماه برابر با ۹,۸۸۶ دلار در هر تن بود.

روند قیمت مس

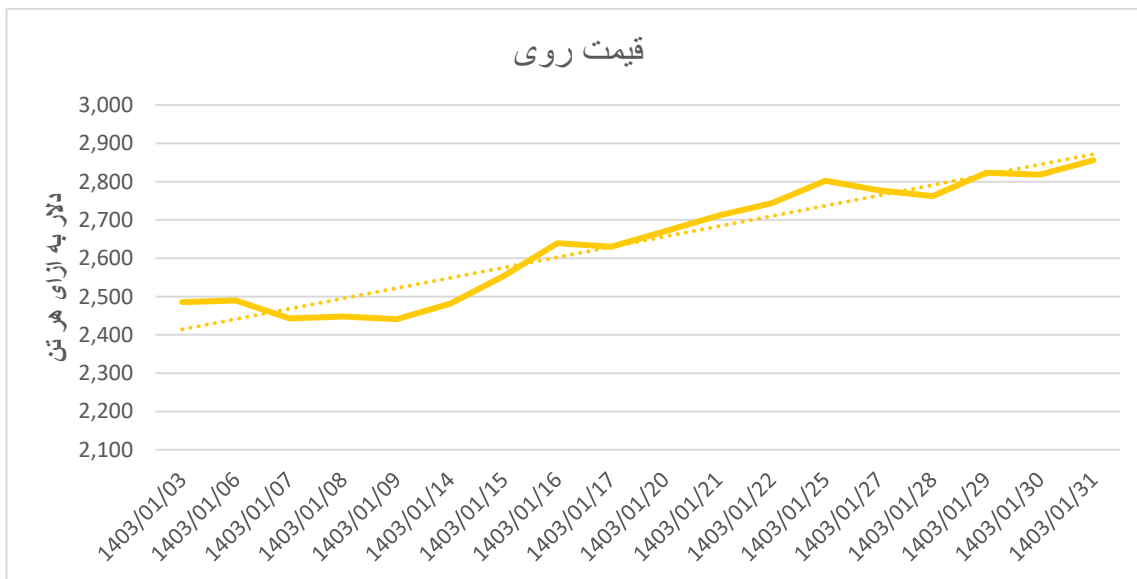


درصد تغییر	مقدار در ماه قبل	مقدار در ماه مورد بررسی	قیمت
۱۱,۶٪	۸,۸۵۶	۹,۸۸۶	مس (دلار به ازای هر تن)

قیمت روی

به گفته تحلیلگران، قیمت روی در بورس فلزات لندن (LME) در فروردین ماه در بالاترین حد یک سال اخیر قرار دارد. اما رشد اقتصادی آهسته جهانی و مازاد عرضه روی، احتمالاً قیمت این فلز را در همین منطقه قیمتی نگه خواهد داشت.

قیمت روی



درصد تغییر	مقدار در ماه قبل	مقدار در ماه مورد بررسی	قیمت
۱۴,۸٪	۲,۴۸۶	۲,۸۵۶	روی (دلار به ازای هر تن)

قیمت سنگ آهن

با استناد به برآوردهای کپیتال اکونومیکس (Capital Economics) پیش‌بینی می‌شود قیمت سنگ آهن در سال ۲۰۲۴ بین ۹۵ تا ۱۰۰ دلار در هر تن خواهد بود. به عبارت ساده‌تر پیش‌بینی می‌شود که در سه ماهه دوم و چهارم، قیمت‌ها ۱۰۰ دلار در تن و در سه ماهه سوم سال جاری میلادی نیز قیمت سنگ آهن ۹۵ دلار در تن باشد. این در شرایطی است که در سه ماهه اول امسال (دی ماه تا اواسط فروردین) قیمت سنگ آهن بیش از ۲۵ درصد کاهش یافته است. ولیکن ۴ آوریل (۱۶ فروردین)، قیمت سنگ آهن در بورس سنگاپور ۹۸ دلار در هر تن شد، در حالی که در ۴ ژانویه ۲۰۲۴، این رقم ۱۳۶٫۶ دلار در هر تن بود.

قیمت اوره

بازار جهانی اوره روند نزولی را در آوریل ۲۰۲۴ حفظ کرده است. این کاهش، عمدتاً به دلیل کاهش هزینه‌های مواد اولیه خام تولید آمونیاک است. کاهش قیمت آمونیاک به طور قابل توجهی بر هزینه‌های تولید تأثیر گذاشته و در نتیجه فشار نزولی بر قیمت‌های بازار وارد می‌کند. در نتیجه قیمت اوره افت ۱۸٫۷ درصدی را در این ماه تجربه کرده است.

قیمت متانول

قیمت متانول باتوجه به نرخ گاز و بازارهای جهانی، روند نزولی را در پیش گرفت و در فروردین ماه، افت حدود ۶٫۵ درصدی را تجربه کرد. مازاد عرضه جهانی متانول از جمله عوامل اصلی ریزش قیمت‌ها هستند. قیمت متانول در فروردین ماه از ۳۱۰ به ۲۹۰ دلار در هر تن رسید و افت ۶٫۵ درصدی را تجربه کرد.

قیمت پلی اتیلن

در نیمه ابتدایی آوریل ۲۰۲۴، بازار جهانی پلی اتیلن با چگالی بالا (HDPE) به دلیل شرایط مازاد عرضه، دچار رکود شد. همچنین تقاضا پس از یک روند صعودی سه ماهه کاهش یافته است. از این رو قیمت‌های جهانی در محدوده ۱۰۰۰ دلار باقی‌ماندند و رشد قیمتی را تجربه نکردند.

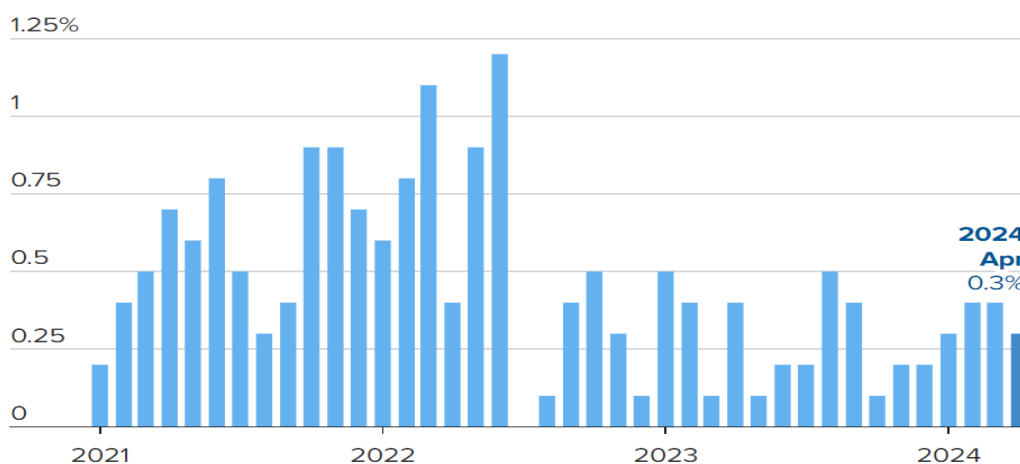
بخش دوم:

بررسی رویدادهای اقتصاد جهانی

اقتصاد آمریکا

نرخ تورم مصرف کننده در ماه آوریل، نسبت به ماه قبل ۰,۳ درصد و نسبت به سال قبل ۳,۴ درصد افزایش یافت. البته این مقدار کمی کمتر از برآورد داو جونز (۰,۴٪) بود. با این حال، بر اساس داده‌های ۱۲ ماهه، CPI مطابق با انتظارات، ۳,۴ درصد افزایش یافت.

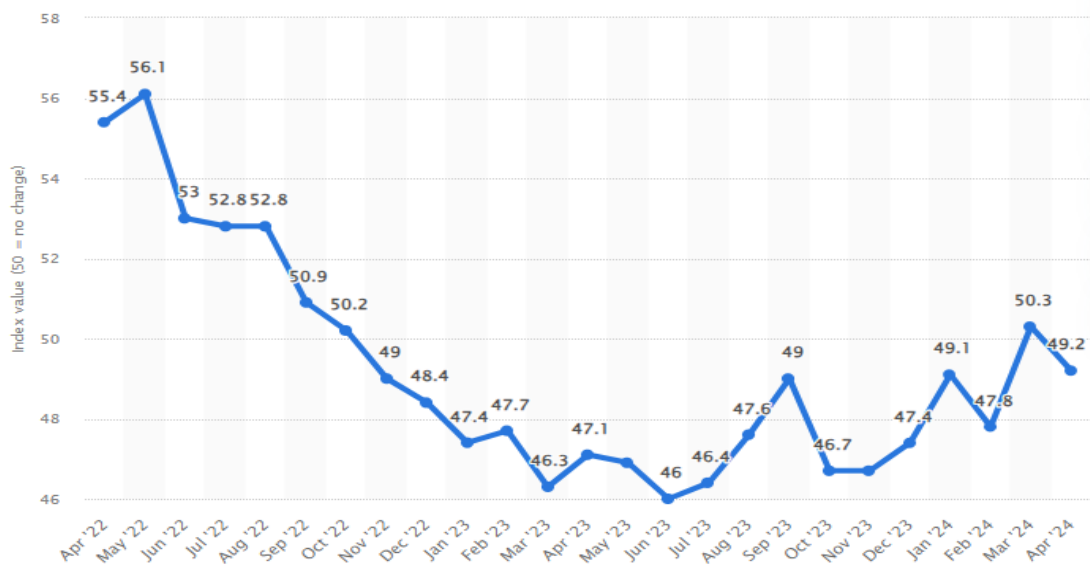
U.S. consumer price index
Month-over-month percent change



در ماه آوریل رشد شغلی در ایالات متحده به ۱۷۵۰۰۰ نفر رسید که بسیار کمتر از حد انتظار بود، در حالی که بیکاری به ۳,۹٪ افزایش یافت. نرخ بیکاری در برابر انتظارات ثابت ماندن، از ۳,۸ درصد به ۳,۹ درصد رسید. اقتصاد ایالات متحده در ماه آوریل کمتر از آنچه انتظار می‌رفت شغل ایجاد کرد در حالی که نرخ بیکاری افزایش یافت. این عامل، احتمال کاهش نرخ بهره توسط فدرال رزرو در ماه‌های آینده را افزایش داد.

در آوریل ۲۰۲۴، ارزش شاخص مدیران خرید تولیدی (PMI) در ایالات متحده به ۴۹,۲ رسید. شاخص مدیران خرید که یک شاخص سلامت اقتصادی بخش تولید است، بر اساس پنج شاخص اصلی تعیین می‌شود که عبارت است از: سفارشات جدید، سطح موجودی، تولید، تحویل تامین کنندگان و محیط اشتغال.

شاخص بالای ۵۰ درصد نشان دهنده پیشرفت مثبت در بخش تولید است، در حالی که مقدار زیر ۵۰ درصد نشان دهنده وضعیت منفی است. PMI تولیدی در آوریل ۴۹,۲ درصد ثبت شد که ۱,۱ واحد درصد نسبت به ۵۰,۳ درصد ثبت شده در ماه مارس کاهش داشت. شاخص سفارش‌های جدید پس از رشد یک ماهه، با ثبت ۴۹,۱ درصد، یعنی ۲,۳ درصد کمتر از ۵۱,۴ درصد ثبت شده در ماه مارس، به محدوده انقباض بازگشت. شاخص تولید (۵۱,۳ درصد) نسبت به ماه مارس که ۵۴,۶ درصد بود، کاهش ۳,۳ واحدی را تجربه کرد و شاخص اشتغال ۰,۹ درصد در مقایسه با ماه مارس کاهش یافته است.



با وجود پیش‌بینی‌ها مبنی بر کاهش نرخ بهره در سال ۲۰۲۴، کمیته بازار باز فدرال، آن را کاهش نداده است. اکنون بازارها به این دلیل که کاهش تورم بیشتر از حد انتظار طول می‌کشد، پیش‌بینی می‌کنند که یک یا دو کاهش نرخ بهره در اواخر سال اتفاق بیفتد. با وجود نرخ‌های بهره نسبتاً محدود، بازار کار همچنان قوی باقی‌مانده است و نگرانی‌هایی را که می‌توانست باعث کاهش نرخ شود، برطرف کرده است. بر اساس داده‌های اقتصادی اخیر، نرخ بهره کوتاه مدت ایالات متحده در حال حاضر بین ۵٫۲۵ تا ۵٫۵ درصد است.

اقتصاد چین

شاخص قیمت مصرف‌کننده (CPI) چین که معیار اصلی بررسی تورم است، در ماه آوریل نسبت به سال قبل ۰٫۳ درصد افزایش یافت. اداره ملی آمار چین (NBS) اعلام کرد که CPI ماهانه در ماه آوریل، برخلاف ماه قبل، ۰٫۱ درصد افزایش یافت.

در حالی که در ماه مارس، مازاد تجاری چین ۵۸٫۶ میلیارد دلار بود، در ماه آوریل این عدد به ۷۲٫۴ میلیارد دلار رسید. آژانس گمرک چین داده‌هایی را منتشر کرد که نشان می‌دهد در آوریل، صادرات مطابق با انتظارات افزایش یافته است. بر اساس محاسبات CNBC از داده‌های رسمی، واردات چین از ایالات متحده، اتحادیه اروپا و روسیه در ماه گذشته علیرغم کاهش صادرات به هر سه کشور، افزایش یافته است.

همانطور که انتظار می‌رفت، PMI تولیدی آوریل ۵۰٫۴ بود که نسبت به ماه قبل (۵۰٫۸) کمی تعدیل را نشان می‌دهد، اما در محدوده توسعه باقی‌ماند که نشان دهنده ادامه‌دار بودن بهبود فعالیت‌های صنعتی تا پایان سال است. در انتشار PMI این ماه، اکثر عوامل تشکیل دهنده شاخص مدیران خرید، کمی عقب‌نشینی کردند. مهم‌تر از همه، سفارش‌های جدید (۵۱٫۱) و سفارش‌های صادراتی جدید (۵۰٫۶) همچنان در حال بهبود هستند. اشتغال (۴۸٫۰) اندکی تغییر کرد اما برای چهاردهمین ماه متوالی در انقباض باقی‌ماند، زیرا همچنان بین تقاضای استخدام و عرضه نیروی کار، عدم تطابق وجود دارد. از استثنائات این موضوع، می‌توان به زیرشاخص تولید که از ۵۲٫۲ به ۵۲٫۹ افزایش یافت و به بالاترین حد در ۱۳ ماه گذشته رسید اشاره کرد. این اتفاق، سیگنال مثبتی برای داده‌های تولید صنعتی آوریل ارسال کرد و همچنین شاخص قیمت خرید از ۵۰٫۵ به ۵۴٫۰ رسید که بالاترین حد خود در ۷ ماه گذشته است.

بانک خلق چین ۱۰۰ میلیارد یوان از طریق تسهیلات وام میان مدت یک ساله به بازار تزریق کرد و نرخ ها را بدون تغییر در محدوده ۲,۵ درصد نگه داشت. بانک مرکزی چین، نرخ های سیاستی کلیدی را ثابت نگه داشت و نقدینگی بخش بانکی را تخلیه کرد.

اقتصاد اروپا

نرخ تورم سالانه منطقه یورو در آوریل ۲۰۲۴ برابر با ۲,۴ درصد بود که در مقایسه با مارس ۲۰۲۴ ثابت بود. این درحالی است که سال قبل، این نرخ ۷ درصد بود.

در آوریل، صادرات با افزایش ۱ درصدی به ۳۵ میلیارد دلار رسید. کسری تجاری با ۱۹,۱ میلیارد دلار به بالاترین حد در ۴ ماه گذشته رسید. درون منطقه یورو، تجارت در ژانویه تا مارس ۲۰۲۴ به ۶۵۰,۸ میلیارد یورو کاهش یافت که ۸,۴ درصد در مقایسه با ژانویه تا مارس ۲۰۲۳ کاهش داشت.

شاخص مدیران خرید (PMI) منطقه یورو HCOB که توسط S&P Global گردآوری شده است، در ماه آوریل از ۴۶,۱ در مارس به ۴۵,۷ در آوریل کاهش یافت. این نشانگر، برای بیست و دومین ماه زیر ۵۰ باقی ماند ولیکن این رقم کمی بیشتر از برآورد اولیه ۴۵,۶ بود.

تورم در ۲۰ کشوری که دارای واحد پول یورو هستند، در ماه آوریل مشابه ماه مارس و مطابق با انتظارات برابر با ۲,۴ درصد بود. تورم منطقه یورو همانطور که انتظار می رفت در ماه آوریل ثابت ماند، اما یک شاخص مهم در مورد فشارهای قیمتی کاهش یافت. بانک مرکزی اروپا مشروط بر اینکه تحولات دستمزد یا قیمت شگفت انگیز نباشد، وعده کاهش نرخ بهره را داده بود.

بررسی رویدادهای اقتصاد ایران

بازدهی ناامیدکننده بورس و افت شاخص هموزن و فرابورس

در ماهی که دلار در بازار آزاد ۱۰,۱۳ درصد افزایش ارتفاع داشت و سکه امامی نیز بازدهی ۱۵,۷۲ درصدی را ثبت کرد، علی‌رغم حمایت حدود ۲,۵۵۰ همتی صندوق تثبیت بازار سرمایه از بازار سهام، شاخص‌های سهامی نتوانستند عملکرد قابل دفاعی از خود به نمایش بگذارند و در نهایت شاخص کل به عدد ۲,۲۰۸,۰۰۰ واحد رسید. در ماهی که گذشت، شاخص کل بورس تهران، ۰,۵۹ درصد رشد داشت که در برابر بازدهی دلار و سکه رقم بسیار ناچیزی محسوب می‌شود. همچنین عملکرد بد در نمادهای کوچک و با ارزش بازار پایین، سبب شد تا وضعیت در شاخص‌های هموزن و فرابورس بدتر هم باشد. در ماه گذشته، شاخص هموزن ۲,۵۶ و شاخص کل فرابورس نیز ۲,۹۶ درصد از ارتفاع خود را از دست دادند.

رشد ۳۰ درصدی تورم سالانه و کاهش تورم ماهانه در فروردین ۱۴۰۳

طبق اعلام مرکز آمار، در فروردین ماه امسال شاخص قیمت مصرف‌کننده خانوارهای کشور به عدد ۲۳۶,۳ رسیده است که نسبت به ماه قبل، ۲,۶ درصد افزایش، نسبت به ماه مشابه سال قبل، ۳۰,۹ درصد افزایش و در ۱۲ ماهه منتهی به ماه جاری نسبت به دوره مشابه سال قبل، ۳۸,۸ درصد افزایش داشته است. در فروردین ماه ۱۴۰۳، تورم نقطه به نقطه خانوارهای کشور، ۳۰,۹ درصد بوده است؛ یعنی خانوارهای کشور به طور میانگین، ۳۰,۹ درصد بیشتر از فروردین ماه ۱۴۰۲ برای خرید یک «مجموعه کالاها و خدمات یکسان» هزینه کرده‌اند. تورم نقطه به نقطه فروردین ماه ۱۴۰۳، در مقایسه با ماه قبل، ۱,۴ واحد درصد کاهش داشته است.

شامخ کل همچنان در منطقه رونق

شاخص مدیران خرید (شامخ) در اسفند ۱۴۰۲ با رشد ۰,۷۴ درصدی به عدد ۵۵,۷۹ واحد رسید و بیشترین رقم این شاخص در ۱۰ ماه گذشته (از خرداد ۱۴۰۱) را ثبت کرد.

مقایسه شاخص کل اقتصاد



از میان ۵ شاخص اصلی مورد ارزیابی در اسفند ماه، عدد «شاخص میزان فعالیت‌های کسب و کار» (۶۰،۴۱) ثبت شده و بیشترین مقدار ۱۰ ماهه از خردادماه را داشته است. مطابق روال اسفندماه در هر سال، افزایش در مقدار شاخص میزان فعالیت‌های کسب و کارها با سرعت بیشتری نسبت به بهمن‌ماه افزایش داشته است.

از سوی دیگر «شاخص میزان استخدام و به‌کارگیری نیروی انسانی» هم در این بازه (۵۰،۹۷) بوده که بعد از دو ماه پیاپی کاهش، در محدوده خنثی ۵۰ قرار گرفته است، تورم بالا و فشارهای مداوم هزینه‌های زندگی، باعث بی‌میلی نیروی کار به اشتغال در سطوح دستمزد کنونی شده که کاهش سطح استخدام نیروی کار را به همراه داشته است.

بررسی‌ها نشان می‌دهد به لحاظ هزینه هم در اسفندماه، شاهد افزایش قیمت نهاده‌های کسب و کارها در ده ماه گذشته بوده‌ایم. در این مدت، قیمت خرید مواد اولیه یا لوازم خریداری شده (۷۷،۵۰) بیشترین مقدار ده ماه گذشته را به ثبت رسانده است. با افزایش نرخ ارز، کسب و کارها در زنجیره تأمین با فشارهای تورمی بالایی روبرو شده‌اند، به طوری که افزایش هزینه‌های نهاده‌های تولید باعث تحمیل بخشی از فشار هزینه‌ای به مشتریان شده و با این شرایط «شاخص قیمت فروش کالا و خدمات» به عدد (۵۵،۵۷) که بیشترین میزان در ۳ ماهه اخیر بوده است. با این حال از آنجاکه بخشی از فروش، از موجودی انبار و در قیمت‌های قبلی خریداری شده بود، به نظر می‌رسد اثرات تورمی افزایش نرخ ارز طی ماه‌های آتی بیشتر ظاهر شود. از سوی دیگر در اسفند ماه عدد «شاخص موجودی محصول نهایی در انبار» یا کارهای در حال تکمیل هم (۴۵،۴۳) به دست آمده که در مقایسه با بهمن‌ماه (۴۹،۷۸) کاهش داشته است و کمترین مقدار ۱۲ ماهه از فروردین را به ثبت رسانده است. به دلیل مشکل تأمین مواد اولیه ناشی از افزایش نرخ ارز، بسیاری از کسب و کارها برای پاسخ به تقاضای مشتریان از موجودی انبار خود کاسته‌اند.

شاخص میزان فروش کالاها یا خدمات (۵۹،۳۱) نسبت به بهمن‌ماه با سرعت بیشتری افزایش داشته و بیشترین مقدار ۱۰ ماهه اخیر را به ثبت رسانده است.

شاخص انتظارات در ارتباط با میزان فعالیت اقتصادی در ماه آینده در اسفندماه (۳۶،۹۸) طبق روال دوره‌های قبل کاهشی بوده و به پایین‌ترین حد ۱۲ ماهه از فروردین سال گذشته رسیده است.

گزارش تحولات بازار مسکن در فروردین ماه ۱۴۰۳

به گزارش بانک مرکزی، در فروردین ماه سال ۱۴۰۳، تعداد آپارتمان‌های مسکونی معامله شده در شهر تهران به ۱۵۰۸ واحد مسکونی رسید که نسبت به ماه مشابه سال قبل ۱۴,۲ درصد کاهش نشان می‌دهد. همچنین متوسط قیمت یک متر مربع زیربنای واحد مسکونی معامله شده ۸۱۶,۳ میلیون ریال بود که نسبت به ماه مشابه سال قبل ۲۲,۹ درصد افزایش نشان می‌دهد.

تراز تجاری در فروردین ماه ۱۴۰۳

بر اساس داده‌های گمرک جمهوری اسلامی ایران، در فروردین ۱۴۰۳ مجموعاً حدود ۳,۲ میلیارد دلار ارزش صادرات غیرنفتی ایران با احتساب میعانات گازی بوده است که از نظر وزنی نیز رقم ۹,۶ میلیون تن را به ثبت رسانده است. به عبارت دیگر در اولین ماه سال جاری ارزش هر تن کالای صادراتی غیرنفتی ایران معادل ۳۲۷ دلار بوده است. این درحالیست که بر اساس بررسی‌ها، ارزش هر یک تن کالای صادراتی مورد بررسی در سال ۱۴۰۲ حدود ۳۴۸ دلار و در سال ۱۴۰۱ حدود ۵۰۵ دلار بود.

علاوه بر کاهش ارزش هر تن کالای صادراتی طی سال‌های گذشته، ارزش صادرات طی یک ماهه نخست سال نیز کمترین ارزش در میان سال‌های مورد بررسی را داشته است به گونه‌ای که ارزش صادرات غیرنفتی به علاوه میعانات گازی طی فروردین ۱۴۰۱ و ۱۴۰۲ حدود ۳,۶ تا ۳,۷ میلیارد دلار بوده اما در سال جاری به کمتر از ۳,۲ میلیارد دلار افت کرده است.

گزارش متغیرهای پولی در اسفند ۱۴۰۲

بنابر گزارش معاونت اقتصادی بانک مرکزی، مروری بر تحولات نقدینگی طی سال‌های اخیر نشان می‌دهد که این متغیر طی یک روند نزولی از ۴۰,۶ درصد در پایان سال ۱۳۹۹ و ۴۲,۸ درصد در پایان مهرماه سال ۱۴۰۰ به ۳۱,۱ درصد در پایان سال ۱۴۰۱ کاهش یافته و با تداوم این روند نزولی، به ۲۴,۳ درصد در پایان سال ۱۴۰۲ رسیده است. بر اساس آمارهای مقدماتی، حجم نقدینگی در پایان اسفندماه ۱۴۰۲ به رقم ۷۸۸,۰۸۹ هزار میلیارد ریال رسید که نسبت به پایان اسفندماه ۱۴۰۱ معادل ۲۴,۳ درصد رشد را نشان می‌دهد.

نرخ بهره بانکی فروردین ماه ۱۴۰۳

این نرخ، به جز هفته منتهی به ۲۹ فروردین ماه، از ابتدای سال جاری با روند کاهشی همراه بود. نرخ بهره بین بانکی در هفته پایانی فروردین با افزایش همراه شد و با ۴ صدم درصد افزایش نسبت به هفته قبل از آن به ۲۳,۵۲ درصد رسید. همچنین نرخ بهره بین بانکی در هفته منتهی به ۲۲ فروردین ماه با کاهش نیم درصدی نسبت به هفته قبل از آن به ۲۳,۴۸ درصد رسیده بود. نرخ بهره بین بانکی که در هفته نخست فروردین ماه سال جاری ۲۳,۶۲ درصد شده بود در دومین هفته از نخستین ماه سال جدید با کاهش ۴ صدم درصدی همراه شد و به ۲۳,۵۸ درصد رسید. این نرخ در هفته پایانی اسفندماه سال ۱۴۰۲ به ۲۳,۶۶ درصد رسیده بود که بالاترین نرخ بهره بین بانکی از آبان ماه ۱۴۰۲ به بعد محسوب می‌شود.



منابع:

- ۱- [شبکه اطلاع‌رسانی طلا، سکه و ارز](#)
- ۲- [مرکز آمار ایران](#)
- ۳- [پایگاه خبری اتاق بازرگانی](#)
- ۴- [سایت بانک مرکزی ایران](#)
- ۵- [پایگاه خبری بازار سرمایه ایران](#)